



RECEITAS DE CAPITAL	0,00	0,00	0,00	0,00	0,00	0,00	0,00
SUBTOTAL DAS RECEITAS (III) = (I + II)	54.725.725,90	54.725.725,90	8.480.972,44	15,50	17.373.153,53	31,75	37.352.572,37
OPERAÇÕES DE CRÉDITO / REFINANCIAMENTO (IV)							
OPERAÇÕES DE CRÉDITO INTERNAS							
Para refinanciamento da dívida mobiliária							
Para refinanciamento da dívida contratual							
OPERAÇÕES DE CRÉDITO EXTERNAS							
Para refinanciamento da dívida mobiliária							
Para refinanciamento da dívida contratual							
SUBTOTAL COM REFINANCIAMENTO (V) = (III + IV)	54.725.725,90	54.725.725,90	8.480.972,44	15,50	17.373.153,53	31,75	37.352.572,37
DÉFICIT (VI)	-	-	-	-	0,00	-	-
TOTAL (VII) = (V+VI)	54.725.725,90	54.725.725,90	8.480.972,44	15,50	17.373.153,53	31,75	37.352.572,37
SALDOS DE EXERCÍCIOS ANTERIORES (utilizados para créditos adicionais)							
Superávit financeiro	-	-	-	-	0,00	-	-
Reabertura de créditos adicionais	-	-	-	-	0,00	-	-

DESPESAS ORÇAMENTÁRIAS	DOTAÇÃO INICIAL (d)	DOTAÇÃO ATUALIZADA (e)	DESPESAS EMPENHADAS		SALDO (g)=(e-f)	DESPESAS LIQUIDADAS		SALDO (i)=(e-h)	DESPESAS PAGAS ATÉ O BIMESTRE (j)	INSCRITAS EM RESTOS A PAGAR NÃO PROCESSADOS (k)
			NO BIMESTRE	ATÉ O BIMESTRE (f)		NO BIMESTRE	ATÉ O BIMESTRE (h)			
DESPESAS (exceto intr orçamentárias)(VIII)	54.725.725,90	54.725.725,90	7.257.827,81	21.015.565,16	33.710.160,74	8.069.332,46	13.980.056,78	40.745.669,12	12.289.543,52	7.035.508,38
DESPESAS CORRENTES	45.289.187,90	45.504.136,31	7.003.966,75	20.177.982,82	25.326.153,49	7.678.752,02	13.303.114,12	25.326.153,49	11.629.230,86	6.874.868,70
Pessoal e encargos so	24.546.202,40	25.171.686,76	3.844.315,82	12.732.150,50	12.439.536,26	4.840.487,21	9.145.114,83	12.439.536,26	8.163.550,02	3.587.035,67
Juros e encargos da d	7.000,00	7.000,00	0,00	0,00	7.000,00	0,00	0,00	7.000,00	0,00	0,00
Outras despesas corre	20.735.985,50	20.325.449,55	3.159.650,93	7.445.832,32	12.879.617,23	2.838.264,81	4.157.999,29	12.879.617,23	3.465.680,84	3.287.833,03
DESPESAS DE CAPITAL	9.236.538,00	9.021.589,59	253.861,06	837.582,34	8.184.007,25	390.580,44	676.942,66	8.184.007,25	660.312,66	160.639,68
Investimentos	8.745.538,00	8.530.589,59	253.861,06	587.582,34	7.943.007,25	343.600,48	587.438,34	7.943.007,25	570.808,34	144,00
Inversões financeiras	9.000,00	9.000,00	0,00	0,00	9.000,00	0,00	0,00	9.000,00	0,00	0,00

Amortização de dívida	482.000,00	482.000,00	0,00	250.000,00	232.000,00	46.979,96	89.504,32	232.000,00	89.504,32	160.495,68
Reserva de contingência	200.000,00	200.000,00	0,00	0,00	200.000,00	0,00	0,00	200.000,00	0,00	0,00
DESPESAS (intra- orçamentárias)(IX)	0,00	0,00	0,00	0,00	0,00	0,00	0,00	0,00	0,00	0,00
DESPESAS CORRENTES	0,00	0,00	0,00	0,00	0,00	0,00	0,00	0,00	0,00	0,00
DESPESAS DE CAPITAL	0,00	0,00	0,00	0,00	0,00	0,00	0,00	0,00	0,00	0,00
<b>SUBTOTAL DAS DESPESAS(X)=(VIII+IX)</b>	<b>54.725.725,90</b>	<b>54.725.725,90</b>	<b>7.257.827,81</b>	<b>21.015.565,16</b>	<b>33.710.160,74</b>	<b>8.069.332,46</b>	<b>13.980.056,78</b>	<b>40.745.669,12</b>	<b>12.289.543,52</b>	<b>7.035.508,38</b>
AMORTIZAÇÃO DA DÍVIDA REFINANCIAMENTO (XI)										
AMORT. DA DÍVIDA INT										
Dívida mobiliária										
Outras dívidas										
AMORT. DA DÍVIDA EXT										
Dívida mobiliária										
Outras dívidas										
<b>SUBTOTAL COM REFINANCI MENTO (XII)=(X+XI)</b>	<b>54.725.725,90</b>	<b>54.725.725,90</b>	<b>7.257.827,81</b>	<b>21.015.565,16</b>	<b>33.710.160,74</b>	<b>8.069.332,46</b>	<b>13.980.056,78</b>	<b>40.745.669,12</b>	<b>12.289.543,52</b>	<b>7.035.508,38</b>
<b>SUPERAVIT (XIII)</b>	<b>-</b>	<b>-</b>	<b>-</b>	<b>-</b>	<b>-</b>	<b>-</b>	<b>3.393.096,75</b>	<b>-</b>	<b>-</b>	<b>-</b>
<b>TOTAL (XIV)=(XII+XIII)</b>	<b>54.725.725,90</b>	<b>54.725.725,90</b>	<b>7.257.827,81</b>	<b>21.015.565,16</b>	<b>33.710.160,74</b>	<b>8.069.332,46</b>	<b>17.373.153,53</b>	<b>37.352.572,37</b>	<b>12.289.543,52</b>	<b>7.035.508,38</b>

FONTE: SISTEMA: Aspec Informática - UNIDADE RESPONSÁVEL: Prefeitura Municipal de Lavras da Mangabeira - DATA DA EMISSÃO:22/05/2015 - HORA DA EMISSÃO:11:04:03

Notas: (\*) - No modelo da STN inexistente coluna para reduções de dotação. Por este motivo, as reduções foram deduzidas na própria coluna de 'Créditos adicionais', motivo pelo qual esta coluna poderá conter valores negativos, não sendo portanto nenhum erro ser exibido valores negativos na coluna 'Créditos adicionais'.


RELATÓRIO RESUMIDO DA EXECUÇÃO ORÇAMENTÁRIA  
BALANÇO ORÇAMENTÁRIO  
ORÇAMENTOS FISCAL E DA SEGURIDADE SOCIAL  
2º bimestre de 2015 (Março a Abril)

Ass. Cont. Municipal L. 2014  
CNPJ - 10.634.059/0001-48

  
Gustavo Augusto Lima Bisneto


Prefeito Municipal

GUSTAVO AUGUSTO LIMA BISNETO  
PREFEITO MUNICIPAL

  
EDILEUDO PINTO DE MACEDO  
CPF - 755.860.013-49

EDILEUDO PINTO DE MACEDO  
ORDENADOR DE DESPESAS  
FUNDO GERAL  
Ordenador de Despesas

INFOCONT ASSESSORIA E CONSULTORIA MUNI  
ASSESSORIA CONTÁBIL

  
Francisco Claro Filho  
CPF - 686.602.198-72

Portaria nº 157/2014

FRANCISCO CLARO FILHO  
Responsável Controle Interno

FUNÇÃO / SUBFUNÇÃO	DOTAÇÃO INICIAL	DOTAÇÃO ATUALIZADA (a)	DESPESAS EMPENHADAS			SALDO (c) = (a-b)	DESPESAS LIQUIDADAS			SALDO (e) = (a-d)
			NO BIMESTRE	ATÉ O BIMESTRE (b)	% (b/total b)		NO BIMESTRE	ATÉ O BIMESTRE (d)	% (d/total d)	
DESPESAS (EXCETO INTRA-ORÇAMENTARIAS) (I)	54.725.725,90	54.725.725,90	7.257.827,81	21.015.565,16	100,00	33.710.160,74	8.069.332,46	13.980.056,78	25,55	40.745.669,12
LEGISLATIVA	1.677.000,00	1.677.000,00	0,00	0,00	0,00	1.677.000,00	0,00	0,00	0,00	1.677.000,00
Ação Legislativa	1.677.000,00	1.677.000,00	0,00	0,00	0,00	1.677.000,00	0,00	0,00	0,00	1.677.000,00
ADMINISTRAÇÃO	4.435.600,00	4.286.318,31	483.017,19	1.863.139,53	8,87	2.423.178,78	625.771,22	1.153.710,24	8,25	3.132.608,07
Defesa da Ordem Jurídica	80.000,00	80.000,00	0,00	0,00	0,00	80.000,00	0,00	0,00	0,00	80.000,00
Administração Geral	3.929.600,00	3.773.818,31	451.724,96	1.721.274,86	8,19	2.052.543,45	547.898,45	1.025.110,89	7,33	2.748.707,42
Administração Financeira	416.000,00	422.500,00	31.292,23	141.864,67	0,68	280.635,33	77.872,77	128.599,35	0,92	293.900,65
Controle Interno	10.000,00	10.000,00	0,00	0,00	0,00	10.000,00	0,00	0,00	0,00	10.000,00
ASSISTÊNCIA SOCIAL	3.012.550,00	3.126.935,00	485.562,76	1.247.249,63	5,93	1.879.685,37	450.608,74	785.943,68	5,62	2.340.991,32
Administração Geral	1.079.050,00	1.079.050,00	274.560,46	674.036,82	3,21	405.013,18	225.251,26	420.780,61	3,01	658.269,39
Assistência ao Idoso	44.000,00	44.000,00	4.798,10	4.978,10	0,02	39.021,90	4.798,10	4.978,10	0,04	39.021,90
Assistência à Criança e ao A	447.000,00	467.000,00	65.620,00	177.170,00	0,84	289.830,00	65.783,20	115.814,66	0,83	351.185,34
Assistência Comunitária	1.135.500,00	1.229.885,00	140.584,20	291.064,71	1,38	938.820,29	114.524,95	187.372,97	1,34	1.042.512,03
Alimentação e Nutrição	60.000,00	60.000,00	0,00	0,00	0,00	60.000,00	0,00	0,00	0,00	60.000,00
Promoção da Produção Agropec	25.000,00	25.000,00	0,00	0,00	0,00	25.000,00	0,00	0,00	0,00	25.000,00
Outras Transferências	222.000,00	222.000,00	0,00	100.000,00	0,48	122.000,00	40.251,23	56.997,34	0,41	165.002,66
SAÚDE	15.286.500,00	15.669.606,21	2.702.736,04	6.634.014,16	31,57	9.035.592,05	2.316.067,92	4.147.503,55	29,67	11.522.102,66
Administração Geral	3.980.500,00	3.864.088,87	1.067.708,70	2.419.910,66	11,51	1.444.178,21	823.440,58	1.508.405,95	10,79	2.355.682,92
Atenção Básica	6.383.000,00	6.799.836,59	410.736,63	1.667.586,64	7,94	5.132.249,95	689.054,28	1.274.250,87	9,11	5.525.585,72
Assistência Hospitalar e Amb	3.112.500,00	3.195.180,75	818.290,71	1.787.016,86	8,50	1.408.163,89	610.563,99	1.079.128,57	7,72	2.116.052,18
Suporte Profilático e Terapê	190.500,00	190.500,00	0,00	0,00	0,00	190.500,00	0,00	0,00	0,00	190.500,00
Vigilância Sanitária	870.000,00	870.000,00	6.000,00	159.500,00	0,76	710.500,00	37.231,78	75.727,69	0,54	794.272,31
Outras Transferências	750.000,00	750.000,00	400.000,00	600.000,00	2,86	150.000,00	155.777,29	209.990,47	1,50	540.009,53
TRABALHO	415.500,00	375.000,00	50.000,00	70.000,00	0,33	305.000,00	13.376,00	26.752,00	0,19	348.248,00
Administração Geral	130.000,00	130.000,00	50.000,00	70.000,00	0,33	60.000,00	13.376,00	26.752,00	0,19	103.248,00
Proteção e Benefícios ao Tra	20.000,00	20.000,00	0,00	0,00	0,00	20.000,00	0,00	0,00	0,00	20.000,00
Empregabilidade	95.500,00	95.500,00	0,00	0,00	0,00	95.500,00	0,00	0,00	0,00	95.500,00
Fomento ao Trabalho	50.000,00	50.000,00	0,00	0,00	0,00	50.000,00	0,00	0,00	0,00	50.000,00

FUNÇÃO / SUBFUNÇÃO	DOTAÇÃO INICIAL	DOTAÇÃO ATUALIZADA (a)	DESPESAS EMPENHADAS			SALDO (c) = (a-b)	DESPESAS LIQUIDADAS			SALDO (e) = (a-d)
			NO BIMESTRE	ATÉ O BIMESTRE (b)	% (b/total b)		NO BIMESTRE	ATÉ O BIMESTRE (d)	% (d/total d)	
Promoção Industrial	120.000,00	79.500,00	0,00	0,00	0,00	79.500,00	0,00	0,00	0,00	79.500,00
EDUCAÇÃO	18.175.587,90	18.192.013,06	2.670.957,88	8.470.812,42	40,31	9.721.200,64	3.564.909,92	5.978.166,73	42,76	12.213.846,33
Formação de Recursos Humanos	87.500,00	87.500,00	0,00	7.990,00	0,04	79.510,00	0,00	7.990,00	0,06	79.510,00
Ensino Fundamental	13.875.287,90	13.745.843,02	2.079.745,08	7.299.775,42	34,74	6.446.067,60	3.018.138,78	5.256.695,57	37,60	8.489.147,45
Ensino Médio	20.000,00	20.000,00	0,00	0,00	0,00	20.000,00	0,00	0,00	0,00	20.000,00
Ensino Profissional	15.000,00	15.000,00	0,00	0,00	0,00	15.000,00	0,00	0,00	0,00	15.000,00
Ensino Superior	19.000,00	19.000,00	0,00	0,00	0,00	19.000,00	0,00	0,00	0,00	19.000,00
Educação Infantil	1.364.500,00	1.465.876,00	408.500,00	548.076,00	2,61	917.800,00	302.599,76	394.113,94	2,82	1.071.762,06
Educação de Jovens e Adultos	158.300,00	158.300,00	0,00	0,00	0,00	158.300,00	0,00	0,00	0,00	158.300,00
Educação Especial	6.000,00	6.000,00	0,00	0,00	0,00	6.000,00	0,00	0,00	0,00	6.000,00
Educação Básica	2.600.000,00	2.644.494,04	182.712,80	614.971,00	2,93	2.029.523,04	244.171,38	319.367,22	2,28	2.325.126,82
Outras Transferências	30.000,00	30.000,00	0,00	0,00	0,00	30.000,00	0,00	0,00	0,00	30.000,00
CULTURA	585.500,00	585.500,00	3.700,00	111.610,00	0,53	473.890,00	55.517,20	99.610,40	0,71	485.889,60
Administração Geral	363.000,00	363.000,00	3.700,00	111.610,00	0,53	251.390,00	55.517,20	99.610,40	0,71	263.389,60
Difusão Cultural	222.500,00	222.500,00	0,00	0,00	0,00	222.500,00	0,00	0,00	0,00	222.500,00
DIREITOS DA CIDADANIA	9.000,00	9.000,00	0,00	0,00	0,00	9.000,00	0,00	0,00	0,00	9.000,00
Direitos Individuais, Coletivos	9.000,00	9.000,00	0,00	0,00	0,00	9.000,00	0,00	0,00	0,00	9.000,00
URBANISMO	4.922.488,00	4.922.488,00	401.565,58	1.266.465,89	6,03	3.656.022,11	528.389,45	952.359,46	6,81	3.970.128,54
Administração Geral	2.008.300,00	2.008.300,00	55.284,77	421.934,81	2,01	1.586.365,19	191.481,24	369.410,51	2,64	1.638.889,49
Infra Estrutura Urbana	1.292.188,00	1.292.188,00	85.020,81	233.271,08	1,11	1.058.916,92	103.649,63	233.271,08	1,67	1.058.916,92
Serviços Urbanos	1.622.000,00	1.622.000,00	261.260,00	611.260,00	2,91	1.010.740,00	233.258,58	349.677,87	2,50	1.272.322,13
HABITAÇÃO	181.500,00	181.500,00	0,00	0,00	0,00	181.500,00	0,00	0,00	0,00	181.500,00
Administração Geral	46.500,00	46.500,00	0,00	0,00	0,00	46.500,00	0,00	0,00	0,00	46.500,00
Assistência Comunitária	135.000,00	135.000,00	0,00	0,00	0,00	135.000,00	0,00	0,00	0,00	135.000,00
SANEAMENTO	330.000,00	330.000,00	0,00	0,00	0,00	330.000,00	0,00	0,00	0,00	330.000,00
Assistência Comunitária	180.000,00	180.000,00	0,00	0,00	0,00	180.000,00	0,00	0,00	0,00	180.000,00
Saneamento Básico Urbano	150.000,00	150.000,00	0,00	0,00	0,00	150.000,00	0,00	0,00	0,00	150.000,00
GESTÃO AMBIENTAL	847.000,00	847.000,00	83.070,00	161.380,00	0,77	685.620,00	62.802,05	119.027,04	0,85	727.972,96
Administração Geral	300.000,00	300.000,00	83.070,00	161.380,00	0,77	138.620,00	62.802,05	119.027,04	0,85	180.972,96
Preservação e Conservação Ambiental	371.000,00	371.000,00	0,00	0,00	0,00	371.000,00	0,00	0,00	0,00	371.000,00
Controle Ambiental	176.000,00	176.000,00	0,00	0,00	0,00	176.000,00	0,00	0,00	0,00	176.000,00



FUNÇÃO / SUBFUNÇÃO	DOTAÇÃO INICIAL	DOTAÇÃO ATUALIZADA (a)	DESPESAS EMPENHADAS			SALDO (c) = (a-b)	DESPESAS LIQUIDADAS			SALDO (e) = (a-d)
			NO BIMESTRE	ATÉ O BIMESTRE (b)	% (b/total b)		NO BIMESTRE	ATÉ O BIMESTRE (d)	% (d/total d)	
TOTAL (III) = (I + II)	54.725.725,90	54.725.725,90	7.257.827,81	21.015.565,16	100,00	33.710.160,74	8.069.332,46	13.980.056,78	25,55	40.745.669,12

FONTE: SISTEMA: Aspec Informática - UNIDADE RESPONSÁVEL: Prefeitura Municipal de Lavras da Mangabeira - DATA DA EMISSÃO: 11/04/2015 - HORA DA EMISSÃO: 11:04:48

Gustavo Augusto Lima Bisneto

Prefeito Municipal

GUSTAVO AUGUSTO LIMA BISNETO  
 PREFEITO MUNICIPAL

EDILEUDO PINTO DE MACEDO  
 CPF - 355.860.013-49

ORDENADOR DE DESPESAS  
 EDILEUDO PINTO DE MACEDO  
 Ordenador de Despesas

INFOCONT ASSESSORIA E CONSULTORIA MUNI  
 ASSESSORIA CONTÁBIL

Francisco Claro Filho  
 CPF - 686.602.198-72

Portaria nº 157/2014  
 FRANCISCO CLARO FILHO  
 Responsável Controle Interno



ESPECIFICAÇÃO	EVOLUÇÃO DA RECEITA REALIZADA NOS ÚLTIMOS 12 MESES						
	Mai/2014	Jun/2014	Jul/2014	Ago/2014	Set/2014	Out/2014	Nov/2014
RECEITAS CORRENTES (I)	4.972.159,26	3.636.471,11	4.447.297,75	4.718.777,18	3.745.922,74	4.105.958,26	4.291.874,28
Receita tributária	102.203,94	42.572,44	132.477,92	49.428,64	100.229,99	125.860,96	88.054,16
IPTU	130,09	12,29	127,32	19,98	28,57	2.578,34	27.106,48
ISS	33.626,39	27.106,22	43.832,43	31.916,22	38.134,16	30.997,82	37.614,66
ITBI	1.190,00	2.975,28	4.109,50	3.003,87	2.270,00	3.175,00	7.358,90
IRRF	65.405,40	9.353,38	82.749,10	13.626,44	57.895,90	87.036,01	14.462,18
Outras receitas tributárias	1.852,06	3.125,27	1.659,57	862,13	1.901,36	2.073,79	1.511,94
Receita de contribuições	32.741,99	37.606,38	37.223,66	41.128,59	37.276,00	39.488,66	44.376,61
Receita patrimonial	28.305,05	25.506,01	28.279,69	25.681,07	27.939,28	27.067,13	23.330,12
Receita de serviços	8.245,00	8.330,00	8.555,00	8.020,00	9.790,00	6.670,00	3.500,00
Transferências correntes	4.796.661,70	3.515.829,54	4.191.404,35	4.589.469,64	3.556.116,59	3.882.509,40	4.122.758,67
Cota-parte do FPM	1.856.792,06	1.392.474,19	1.195.959,14	1.452.886,88	1.273.576,84	1.203.661,27	1.593.199,61
Cota-parte do ICMS	257.332,19	259.647,02	275.834,20	273.372,22	294.960,04	293.549,45	304.256,00
Cota-parte do IPVA	34.477,97	16.819,24	19.245,60	13.450,18	14.179,79	10.100,76	5.657,19
Cota-parte do ITR	1.833,00	413,99	35,89	75,62	740,20	2.584,17	303,52
Transferências da LC 87/96	986,22	986,22	986,22	986,22	986,22	986,22	986,22
Transferências da LC 61/89	955,19	909,78	934,62	963,39	906,60	970,90	1.114,88
Transferências do Fundeb	1.911.484,70	1.108.038,34	1.069.946,89	1.144.162,76	1.123.331,18	1.099.532,72	1.235.210,26
Outras transferências correntes	732.800,37	736.540,76	1.628.461,79	1.703.572,37	847.435,72	1.271.123,91	982.030,99
Outras receitas correntes	4.001,58	6.626,74	49.357,13	5.049,24	14.570,88	24.362,11	9.854,72
DEDUÇÕES (II)	430.475,28	334.250,05	298.599,09	348.346,85	317.069,86	302.370,50	381.103,42
Ded. de receita para formação do Fundeb	430.475,28	334.250,05	298.599,09	348.346,85	317.069,86	302.370,50	381.103,42
<b>RECEITA CORRENTE LÍQUIDA (III)=(I-II)</b>	<b>4.541.683,98</b>	<b>3.302.221,06</b>	<b>4.148.698,66</b>	<b>4.370.430,33</b>	<b>3.428.852,88</b>	<b>3.803.587,76</b>	<b>3.910.770,86</b>


ESPECIFICAÇÃO	EVOLUÇÃO DA RECEITA REALIZADA NOS ÚLTIMOS 12 MESES					TOTAL (ÚLTIMOS 12 MESES)	PREVISÃO ATUALIZADA EXERCÍCIO
	Dez/2014	Jan/2015	Fev/2015	Mar/2015	Abr/2015		
RECEITAS CORRENTES (I)	5.990.906,66	4.700.885,56	5.117.802,72	4.045.548,25	5.169.190,94	54.942.794,71	56.315.725,90
Receita tributária	347.394,77	96.225,82	40.900,40	53.883,16	84.059,74	1.263.291,94	1.014.000,00
IPTU	9.705,27	83,87	69,98	0,00	0,00	39.862,19	3.000,00
ISS	95.065,32	25.532,44	21.757,73	37.113,48	65.867,05	488.563,92	380.000,00
ITBI	2.955,29	1.635,38	7.537,72	3.594,87	8.528,56	48.334,37	40.000,00
IRRF	236.547,67	50.538,03	8.156,32	8.593,49	8.291,69	642.653,61	488.000,00
Outras receitas tributárias	3.121,22	18.436,10	3.378,65	4.581,32	1.372,44	43.875,85	103.000,00
Receita de contribuições	44.728,35	49.839,32	42.358,62	39.947,84	46.808,96	493.524,98	400.000,00
Receita patrimonial	28.118,14	25.754,87	26.206,17	31.692,99	25.925,59	323.806,11	303.360,00
Receita de serviços	15,00	0,00	0,00	0,00	0,00	53.125,00	77.000,00
Transferências correntes	5.562.135,30	4.519.228,09	4.999.582,26	3.910.270,29	5.008.926,39	52.654.892,22	54.198.365,90
Cota-parte do FPM	2.562.511,84	1.958.921,89	1.999.679,74	1.456.472,97	1.571.920,28	19.518.056,71	21.559.000,00
Cota-parte do ICMS	336.722,20	266.600,10	245.117,14	254.897,23	258.428,06	3.320.715,85	3.470.000,00
Cota-parte do IPVA	8.524,37	47.113,06	111.872,30	62.215,31	58.553,60	402.209,37	567.000,00
Cota-parte do ITR	6.141,58	128,03	6,18	300,05	132,04	12.694,27	7.000,00
Transferências da LC 87/96	1.972,44	0,00	0,00	0,00	3.593,98	12.469,96	10.000,00
Transferências da LC 61/89	1.100,04	1.942,17	1.155,45	1.133,37	1.187,06	13.273,45	12.000,00
Transferências do Fundeb	1.346.967,87	1.387.636,40	1.995.258,69	1.267.079,26	2.419.875,91	17.108.524,98	13.302.702,40
Outras transferências correntes	1.298.194,96	856.886,44	646.492,76	868.172,10	695.235,46	12.266.947,63	15.270.663,50
Outras receitas correntes	8.515,10	9.837,46	8.755,27	9.753,97	3.470,26	154.154,46	323.000,00
DEDUÇÕES (II)	420.894,70	454.941,04	471.566,15	355.003,77	378.762,98	4.493.383,69	5.125.000,00
Déd. de receita para formação do Fundeb	420.894,70	454.941,04	471.566,15	355.003,77	378.762,98	4.493.383,69	5.125.000,00
<b>RECEITA CORRENTE LÍQUIDA (III)=(I-II)</b>	<b>5.570.011,96</b>	<b>4.245.944,52</b>	<b>4.646.236,57</b>	<b>3.690.544,48</b>	<b>4.790.427,96</b>	<b>50.449.411,02</b>	<b>51.190.725,90</b>

FONTE: SISTEMA: Aspec Informática - UNIDADE RESPONSÁVEL: Prefeitura Municipal de Lavras da Mangabeira - DATA DA EMISSÃO:22/05/2015 - HORA DA EMISSÃO:11:05:27


Ceará  
Governo Municipal de Lavras da Mangabeira  
Consolidado

RREO - ANEXO 3 (LRF, Art.53, inciso I)

RELATÓRIO RESUMIDO DA EXECUÇÃO ORÇAMENTÁRIA  
DEMONSTRATIVO DA RECEITA CÔRRENTE LÍQUIDA  
ORÇAMENTO FISCAL E DA SEGURIDADE SOCIAL  
2º bimestre de 2015 (até Abril)



Gustavo Augusto Lima Bisneto  
GUSTAVO AUGUSTO LIMA BISNETO  
PREFEITO MUNICIPAL  
Prefeito Municipal



Infocont  
Ass. Cont. Municipal L.M.D.A  
CNPJ - 10.634.09/0001-48

INFOCONT ASSESSORIA E CONSULTORIA MUNI  
ASSESSORIA CONTÁBIL



EDILEUDO PINTO DE MACÊDO  
Edileudo Pinto de Macêdo  
CPF - 255.860.013-49  
ORDENADOR DE DESPESAS  
FUNDO GERAL



FRANCISCO CLARO FILHO  
Francisco Claro Filho  
Responsável Controle Interno  
Portaria nº 157/2014  
Responsável Controle Interno

MUNICIPIO DE LAVRAS DA MANGABEIRAVE – PODER EXECUTIVO  
 RELATORIO RESUMIDO DA EXECUÇÃO ORÇAMENTÁRIA  
 DEMONSTRATIVO DAS RECEITAS E DESPESAS PREVIDENCIARIAS DO REGIME PROPRIO DE PREVIDÊNCIA DOS SERVIDORES  
 ORÇAMENTO FISCAL E DA SEGURIDADE SOCIAL  
 MARÇO A ABRIL DE 2015

LR.F. ARTIGO 53, INCISO II – ANEXO IV

RECEITAS	PREVISÃO		RECEITAS REALIZADAS		
	INICIAL	ATUALIZADA	NO BIMESTRE MAR A ABR 2015	ATE O BIMESTRE MAR A ABR 2015	ATE O BIMESTRE MAR A ABR 2014

NÃO HÁ MOVIMENTO


DESPESAS	PREVISÃO		DESPESAS REALIZADAS		
	INICIAL	ATUALIZADA	NO BIMESTRE MAR A ABR 2015	ATE O BIMESTRE MAR A ABR 2015	ATE O BIMESTRE MAR A ABR 2014

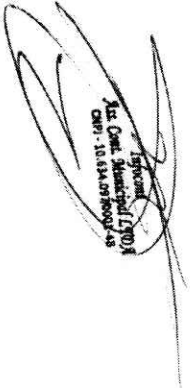
NÃO HÁ MOVIMENTO


ESPECIFICAÇÃO	MARÇO		ABRIL		PERIODO DE REFERENCIA	
					2015	2014

NÃO HÁ MOVIMENTO

**FONTE BALANCETES MENSAIS DA RECEITA, DESPESA E FINANCEIRO**

  
 Gustavo Augusto Lima Bisneto  
 Prefeito Municipal

  
 Francisco Claro Filho  
 CPF - 686.602.198-72  
 Portaria nº 1577/2014  
 Responsável Controle Interno

  
 EDUARDO PINTO DE MACEDO  
 CPF - 355.860.013-49  
 ORDENADOR DE DESPESAS  
 FUNDO GERAL

RREO - ANEXO 5 (LRF, Art 53, inciso III)		R\$ 1,00		
DÍVIDA FISCAL LÍQUIDA	S A L D O S			
	EM 31/DEZ/2014 (a)	EM JAN/15 a FEV/15 (b)	EM MAR/15 a ABR/15 (c)	
DÍVIDA CONSOLIDADA (I)	17.731.566,41	17.705.121,02	17.658.141,06	
DEDUÇÕES (II)	0,00	896.224,83	1.243.924,23	
Disponibilidade de caixa bruta	4.347.420,92	4.821.833,18	4.297.336,54	
Demais haveres financeiros	870.039,07	882.589,58	891.112,06	
(-) Restos a pagar processados (exceto precatórios)	6.492.723,17	4.808.197,93	3.944.524,37	
DÍVIDA CONSOLIDADA LÍQUIDA (III) = (I - II)	17.731.566,41	16.808.896,19	16.414.216,83	
RECEITAS DE PRIVATIVAÇÕES (IV)	0,00	0,00	0,00	
PASSIVOS RECONHECIDOS (V)	0,00	0,00	0,00	
DÍVIDA FISCAL LÍQUIDA (VI) = (III + IV - V)	17.731.566,41	16.808.896,19	16.414.216,83	
RESULTADO NOMINAL	PERÍODO DE REFERÊNCIA			
	NO BIMESTRE (c-b)	ATÉ BIMESTRE (c-a)		
VALOR		-394.679,36	-1.317.349,58	
DISCRIMINAÇÃO DA META FISCAL	VALOR CORRENTE			
META DO RESULTADO NOMINAL FIXADA NO ANEXO DE METAS FISCAIS DA LDO PARA O EXERCÍCIO DE REFERÊNCIA	1.067.463,93			

DÍVIDA FISCAL LÍQUIDA PREVIDENCIÁRIA	S A L D O S		
	EM 31/DEZ/2014 (a)	EM JAN/15 a FEV/15 (b)	EM MAR/15 a ABR/15 (c)
DÍVIDA CONSOLIDADA PREVIDENCIÁRIA (VII)	0,00	0,00	0,00
Passivo atuarial	0,00	0,00	0,00
Demais dívidas	0,00	0,00	0,00
DEDUÇÕES (VIII)	0,00	0,00	0,00
Disponibilidade de caixa bruta	0,00	0,00	0,00
Investimentos	0,00	0,00	0,00
Demais haveres financeiros	0,00	0,00	0,00
(-) Restos a pagar processados	0,00	0,00	0,00
DÍVIDA CONSOLIDADA LÍQUIDA PREVIDENCIÁRIA (IX) = (VII - VIII)	0,00	0,00	0,00
PASSIVOS RECONHECIDOS (X)	0,00	0,00	0,00
DÍVIDA FISCAL LÍQUIDA PREVIDENCIÁRIA (XI) = (IX - X)	0,00	0,00	0,00

FONTE: SISTEMA: Aspec Informática - UNIDADE RESPONSÁVEL: Prefeitura Municipal de Lavras da Mangabeira - DATA DA EMISSÃO: 22/05/2015 - HORA DA EMISSÃO: 11:10:25

Nota - O valor do item 'II' somente será preenchido se for positivo.  
 - O valor do item 'VIII' somente será preenchido se for positivo.

Gustavo Augusto Lima Bisneto

Prefeito Municipal

GUSTAVO AUGUSTO LIMA BISNETO  
 PREFEITO MUNICIPAL

EDILEUDO PINTO DE MACEDO  
 CPF - 355.860.013-49

ORDENADOR DE DESPESAS  
 EDILEUDO PINTO DE MACEDO  
 Ordenador de Despesas

Infocont  
 Ass. Cont. Municipal (LAVRAS)  
 CNPJ - 10.634.093/0001-48

INFOCONT ASSESSORIA E CONSULTORIA MUNI  
 ASSESSORIA CONTÁBIL

Francisco Claro Filho  
 CPF - 686.602.198-72

Portaria nº 157/2014

FRANCISCO CLARO FILHO  
 Responsável Controle Interno

RREO - ANEXO 6 (LRF, Art 53, inciso III)

R\$ 1,00

RECEITAS PRIMÁRIAS	PREVISÃO ATUALIZADA	RECEITAS REALIZADAS	
		ATÉ O BIMESTRE	ATÉ O BIMESTRE ANO ANTERIOR
RECEITAS PRIMÁRIAS CORRENTES (I)	50.895.725,90	17.265.543,91	15.706.745,29
Receita tributária	1.014.000,00	275.069,12	221.732,29
IPTU	3.000,00	153,85	628,08
ISS	380.000,00	150.270,70	92.599,34
ITBI	40.000,00	21.296,53	16.357,00
IRRF	488.000,00	75.579,53	75.441,27
Outras receitas tributárias	103.000,00	27.768,51	36.706,60
Receita de contribuições	400.000,00	178.954,74	141.250,54
Outras receitas de contribuição	400.000,00	178.954,74	141.250,54
Receita patrimonial líquida	8.360,00	1.970,00	1.590,00
Receita patrimonial	303.360,00	109.579,62	97.983,93
(-) Aplicações financeiras	295.000,00	107.609,62	96.393,93
Transferências correntes	49.073.365,90	16.777.733,09	15.309.022,21
Cota-parte do FPM	17.247.200,00	5.589.595,99	5.279.501,50
Cota-parte do ICMS	2.776.000,00	820.033,99	877.712,43
Convênios	670.000,00	0,00	0,00
Outras transferências correntes	28.380.165,90	10.368.103,11	9.151.808,28
Demais receitas correntes	400.000,00	31.816,96	33.150,25
Dívida ativa	76.000,00	9.602,42	6.938,11
Diversas receitas correntes	324.000,00	22.214,54	26.212,14
RECEITAS DE CAPITAL (II)	3.535.000,00	0,00	168.509,25
Operações de crédito (III)	50.000,00	0,00	0,00
Amortização de empréstimos (IV)	0,00	0,00	0,00
Alienação de bens (V)	20.000,00	0,00	0,00
Transferências de capital	2.425.000,00	0,00	168.509,25
Convênios	2.425.000,00	0,00	168.509,25
Outras receitas de capital	1.040.000,00	0,00	0,00
RECEITAS PRIMÁRIAS DE CAPITAL (VI)= (II - III - IV - V)	3.465.000,00	0,00	168.509,25
<b>RECEITA PRIMÁRIA TOTAL (VII)= (I + IV)</b>	<b>54.360.725,90</b>	<b>17.265.543,91</b>	<b>15.875.254,54</b>

DESPESAS PRIMÁRIAS	DOTAÇÃO ATUALIZADA	DESPESAS EMPENHADAS		DESPESAS LIQUIDADAS	
		ATÉ O BIMESTRE EXERCÍCIO ATUAL	ATÉ O BIMESTRE EXERCÍCIO ANTERIOR	ATÉ O BIMESTRE EXERCÍCIO ATUAL	ATÉ O BIMESTRE EXERCÍCIO ANTERIOR
DESPESAS CORRENTES (VIII)	45.504.136,31	20.177.982,82	47.837.414,64	13.303.114,12	13.859.194,23
Pessoal e encargos sociais	25.171.686,76	12.732.150,50	28.311.209,74	9.145.114,83	8.017.637,22
Juros e encargos da dívida (IX)	7.000,00	0,00	0,00	0,00	0,00
Outras despesas correntes	20.325.449,55	7.445.832,32	19.526.204,90	4.157.999,29	5.841.557,01
DESPESAS PRIMÁRIAS CORRENTES (X) = (VIII - IX)	45.497.136,31	20.177.982,82	47.837.414,64	13.303.114,12	13.859.194,23
DESPESAS DE CAPITAL (XI)	9.021.589,59	837.582,34	3.277.636,31	676.942,66	400.659,01
Investimentos	8.530.589,59	587.582,34	3.010.040,38	587.438,34	322.718,78
Inversões financeiras	9.000,00	0,00	0,00	0,00	0,00
Concessão de empréstimos (XII)	0,00	0,00	0,00	0,00	0,00
Aquisição de título de capital já integralizado (XIII)	0,00	0,00	0,00	0,00	0,00
Demais inversões financeiras	9.000,00	0,00	0,00	0,00	0,00
Amortização de dívida (XIV)	482.000,00	250.000,00	267.595,93	89.504,32	77.940,23
DESPESAS PRIMÁRIAS DE CAPITAL (XV) = (XI - XII - XIII - XIV)	8.539.589,59	587.582,34	3.010.040,38	587.438,34	322.718,78
Reserva de contingência (XVI)	200.000,00	0,00	0,00	0,00	0,00
Reserva do RPPS (XVII)	0,00	0,00	0,00	0,00	0,00
<b>DESPESA PRIMÁRIA TOTAL (XVIII) = (X + XV + XVI + XVII)</b>	<b>54.236.725,90</b>	<b>20.765.565,16</b>	<b>50.847.455,02</b>	<b>13.890.552,46</b>	<b>14.181.913,01</b>
<b>RESULTADO PRIMÁRIO (XIX) = (VII - XVIII)</b>	<b>124.000,00</b>	<b>-</b>	<b>-</b>	<b>3.374.991,45</b>	<b>1.693.341,53</b>
<b>SALDOS DE EXERCÍCIOS ANTERIORES</b>	<b>-</b>	<b>-</b>	<b>-</b>	<b>-</b>	<b>-</b>

DISCRIMINAÇÃO DA META FISCAL	VALOR CORRENTE
META DE RESULTADO PRIMÁRIO FIXADA NO ANEXO DE METAS FISCAIS DA LDO PARA O EXERCÍCIO DE REFERÊNCIA	664.268,00

FONTE: SISTEMA: Aspec Informática - UNIDADE RESPONSÁVEL: Prefeitura Municipal de Lavras da Mangabeira - DATA DA EMISSÃO: 22/05/2015 - HORA DA EMISSÃO: 11:13:52




RELATÓRIO RESUMIDO DA EXECUÇÃO ORÇAMENTÁRIA  
DEMONSTRATIVO DO RESULTADO PRIMÁRIO  
ORÇAMENTOS FISCAL E DA SEGURIDADE SOCIAL  
2º bimestre de 2015 (Março a Abril)

Município de Lavras da Mangabeira  
CNPJ - 10.634.093/0001-46

  
Gustavo Augusto Lima Bisneto


Prefeito Municipal

GUSTAVO AUGUSTO LIMA BISNETO  
PREFEITO MUNICIPAL

  
EDILEUDO PINTO DE MACEDO  
CPF - 355.860.013-49

ORDENADOR DE DESPESAS  
FUNDO GERAL  
Ordenador de Despesas

INFOCONT ASSESSORIA E CONSULTORIA MUNI  
ASSESSORIA CONTÁBIL

  
Francisco Claro Filho  
CPF - 686.602.198-72

Portaria nº 157/2014

FRANCISCO CLARO FILHO  
Responsável Controle Interno

RREO - ANEXO 7 (LRF, Art 53, inciso V)

R\$ 1,0

PODER / ÓRGÃO	RESTOS A PAGAR PROCESSADOS					RESTOS A PAGAR NÃO PROCESSADOS				
	INSCRITOS		CANCELADOS	PAGOS	A PAGAR	INSCRITOS		CANCELADOS	PAGOS	A PAGAR
	EM EXERCÍCIOS ANTERIORES	EM 31 DE DEZ. EXERC. ANTERIOR				EM EXERCÍCIOS ANTERIORES	EM 31 DE DEZ. EXERC. ANTERIOR			
RESTOS A PAGAR (EXCETO INTRA-ORÇAMENTÁRIO (I))	1.777.541,70	5.409.161,17	0,00	4.932.691,76	2.254.011,11	182.467,92	753.566,58	693.979,70	0,00	242.054,8
Executivo	1.777.541,70	5.409.161,17	0,00	4.932.691,76	2.254.011,11	182.467,92	753.566,58	693.979,70	0,00	242.054,8
2012-Gabinete da Prefeita	286.113,08	0,00	0,00	0,00	286.113,08	0,00	0,00	0,00	0,00	0,00
2012-Secretaria de Administração	15.848,72	0,00	0,00	0,00	15.848,72	0,00	0,00	0,00	0,00	0,00
2012-Secretaria de Finanças	11.722,21	0,00	0,00	0,00	11.722,21	0,00	0,00	0,00	0,00	0,00
2012-Secretaria de Obras	76,99	0,00	0,00	0,00	76,99	0,00	0,00	0,00	0,00	0,00
2012-Secretaria de Meio Ambiente	2.830,00	0,00	0,00	0,00	2.830,00	0,00	0,00	0,00	0,00	0,00
2012-Secretaria de Cultura, Esporte e Tu	2.040,00	0,00	0,00	0,00	2.040,00	0,00	0,00	0,00	0,00	0,00
2012-Fundo Municipal de Educação - FME	615.362,78	0,00	0,00	0,00	615.362,78	0,00	0,00	0,00	0,00	0,00
2012-Fundo de Desenv. da Educação Básica	16.772,25	0,00	0,00	0,00	16.772,25	0,00	0,00	0,00	0,00	0,00
2012-Fundo Municipal de Saúde - FMS	662.096,01	0,00	0,00	19.380,05	642.715,96	32.805,56	0,00	18.152,89	0,00	14.652,6
2012-Secretaria de Assistência Social	26.508,87	0,00	0,00	0,00	26.508,87	0,00	0,00	0,00	0,00	0,00
2012-Fundo Mun. de Assistência Social -	86.518,40	0,00	0,00	0,00	86.518,40	0,00	0,00	0,00	0,00	0,00
2012-Fundo da Criança e do Adolescente	2.720,43	0,00	0,00	0,00	2.720,43	0,00	0,00	0,00	0,00	0,00
2012-Secretaria do Trabalho e Cidadania	4.125,00	0,00	0,00	0,00	4.125,00	0,00	0,00	0,00	0,00	0,00
2013-Secretaria de Administração	9.254,32	0,00	0,00	0,00	9.254,32	2.062,75	0,00	0,00	0,00	2.062,7
2013-Secretaria de Finanças	0,00	0,00	0,00	0,00	0,00	3.798,50	0,00	0,00	0,00	3.798,5
2013-Secretaria de Obras	339,00	0,00	0,00	0,00	339,00	2.400,00	0,00	0,00	0,00	2.400,0
2013-Secretaria de Agricultura	0,00	0,00	0,00	0,00	0,00	1.781,00	0,00	0,00	0,00	1.781,0
2013-Secretaria de Educação	15.918,77	0,00	0,00	15.374,99	543,78	12.000,36	0,00	0,00	0,00	12.000,3
2013-Fundo Municipal de Educação - FME	0,00	0,00	0,00	0,00	0,00	71.577,85	0,00	0,00	0,00	71.577,8
2013-Fundo de Desenv. da Educação Básica	1.469,57	0,00	0,00	0,00	1.469,57	0,00	0,00	0,00	0,00	0,00
2013-Secretaria de Saúde	8.260,50	0,00	0,00	1.866,34	6.394,16	13.237,81	0,00	1.866,34	0,00	11.371,4
2013-Fundo Municipal de Saúde - FMS	9.305,30	0,00	0,00	0,00	9.305,30	24.486,30	0,00	0,00	0,00	24.486,3
2013-Secretaria de Assistência Social	259,50	0,00	0,00	0,00	259,50	12.358,98	0,00	0,00	0,00	12.358,9
2013-Fundo Mun. de Assistência Social -	0,00	0,00	0,00	0,00	0,00	4.608,81	0,00	0,00	0,00	4.608,8
2013-Secretaria do Trabalho e Cidadania	0,00	0,00	0,00	0,00	0,00	1.350,00	0,00	0,00	0,00	1.350,0
2014-Gabinete do Prefeito	0,00	166.969,99	0,00	138.445,16	28.524,83	0,00	9.987,12	9.987,12	0,00	0,00
2014-Secretaria de Administração	0,00	348.377,68	0,00	314.513,14	33.864,54	0,00	12.950,00	12.950,00	0,00	0,00

RELATÓRIO RESUMIDO DA EXECUÇÃO ORÇAMENTÁRIO  
 DEMONSTRATIVO DOS RESTOS A PAGAR  
 POR PODER E ÓRGÃO  
 ORÇAMENTOS FISCAL E DA SEGURIDADE SOCIAL  
 2º bimestre de 2015 (Março a Abril)


2014-Secretaria de Finanças	0,00	90.899,39	0,00	90.331,39	568,00	0,00	12.560,80	8.060,80	0,00	4.500,0
2014-Secretaria de Obras	0,00	624.083,02	0,00	607.710,37	16.372,65	0,00	183.970,35	131.791,43	0,00	52.178,9
2014-Secretaria de Agricultura	0,00	73.786,44	0,00	73.786,44	0,00	0,00	23.246,04	14.240,00	0,00	9.006,0
2014-Secretaria de Meio Ambiente	0,00	37.739,76	0,00	37.739,76	0,00	0,00	0,00	0,00	0,00	0,0
2014-Secretaria de Cultura	0,00	32.671,88	0,00	31.559,88	1.112,00	0,00	0,00	0,00	0,00	0,0
2014-Secretaria de Educação	0,00	389.472,79	0,00	335.035,57	54.437,22	0,00	30.415,61	30.415,61	0,00	0,0
2014-Fundo Municipal de Educação - FME	0,00	348.238,83	0,00	224.992,81	123.246,02	0,00	11.520,00	0,00	0,00	11.520,0
2014-Fundo de Des.da Educação Básica - F	0,00	1.702.617,76	0,00	1.562.617,76	140.000,00	0,00	21.721,10	20.921,10	0,00	800,0
2014-Secretaria de Saúde	0,00	543.446,15	0,00	504.421,15	39.025,00	0,00	68.049,90	66.848,75	0,00	1.201,1
2014-Fundo Municipal de Saúde - FMS	0,00	776.474,47	0,00	733.536,90	42.937,57	0,00	357.531,82	357.371,82	0,00	160,0
2014-Secretaria de Assistência Social	0,00	151.399,47	0,00	137.996,51	13.402,96	0,00	20.293,84	20.053,84	0,00	240,0
2014-Fundo Mun. de Assistência Social -	0,00	91.744,29	0,00	72.144,29	19.600,00	0,00	1.320,00	1.320,00	0,00	0,0
2014-Fundo da Criança e do Adolescente	0,00	12.174,57	0,00	12.174,57	0,00	0,00	0,00	0,00	0,00	0,0
2014-Secretaria do Trabalho e Cidadania	0,00	6.624,00	0,00	6.624,00	0,00	0,00	0,00	0,00	0,00	0,0
2014-Secretaria de Relações Institucionais	0,00	12.440,68	0,00	12.440,68	0,00	0,00	0,00	0,00	0,00	0,0
Legislativo	0,00	0,00	0,00	0,00	0,00	0,00	0,00	0,00	0,00	0,0
Judiciário	0,00	0,00	0,00	0,00	0,00	0,00	0,00	0,00	0,00	0,0
Munistério Público	0,00	0,00	0,00	0,00	0,00	0,00	0,00	0,00	0,00	0,0
RESTOS A PAGAR (INTRA-ORÇAMENTÁRIO (II))	0,00	0,00	0,00	0,00	0,00	0,00	0,00	0,00	0,00	0,0
<b>TOTAL (III)=(I)+(II)</b>	<b>1.777.541,70</b>	<b>5.409.161,17</b>	<b>0,00</b>	<b>4.932.691,76</b>	<b>2.254.011,11</b>	<b>182.467,92</b>	<b>753.566,58</b>	<b>693.979,70</b>	<b>0,00</b>	<b>242.054,8</b>

FONTE: SISTEMA: Aspec Informática - UNIDADE RESPONSÁVEL: Prefeitura Municipal de Lavras da Mangabeira - DATA DA EMISSÃO:22/05/2015 - HORA DA EMISSÃO:11:18:39

NOTAS: - Os movimentos de 'liquidação de restos a pagar', 'anulação de liquidação de restos a pagar', 'anulação de pagamento' e 'reinscrição' não possuem colunas específicas neste modelo do STN, tendo sido alocados na coluna mais semelhante.


- Mesmo que o balanço de 2015 esteja encerrado, neste relatório não constam os restos a pagar inscritos em 2015


RELATÓRIO RESUMIDO DA EXECUÇÃO ORÇAMENTÁRIO  
DEMONSTRATIVO DOS RESTOS A PAGAR  
POR PODER E ÓRGÃO  
ORÇAMENTOS FISCAL E DA SEGURIDADE SOCIAL  
2º bimestre de 2015 (Março a Abril)

  
Gustavo Augusto Lima Bisneto

~~Prefeitura Municipal~~  
GUSTAVO AUGUSTO LIMA BISNETO  
PREFEITO MUNICIPAL

  
INFOCONT ASSESSORIA E CONSULTORIA MUNI  
ASSESSORIA CONTÁBIL

  
Francisco Claro Filho  
CPF - 686.602.198-72  
FRANCISCO CLARO FILHO  
Responsável Controle Interno

  
EDILEUDO PINTO DE MACEDO  
EDILEUDO PINTO DE MACEDO  
Ordernador de Despesas  
FUNDO GERAL

RREO - ANEXO 8 (LDB, Art.72)

R\$ 1,00

RECEITAS DO ENSINO

RECEITA RESULTANTE DE IMPOSTOS (caput do art. 212 da Constituição)	PREVISÃO INICIAL	PREVISÃO ATUALIZADA (a)	RECEITAS REALIZADAS	
			ATÉ O BIMESTRE (b)	(c) = % (b/a)x100
1 - RECEITAS DE IMPOSTOS	927.000,00	927.000,00	256.841,61	27,71
1.1 - Receita resultante do imposto sobre a Propriedade Predial e Territorial Urbana - IPTU	19.000,00	19.000,00	9.694,85	51,03
1.1.1 - IPTU	3.000,00	3.000,00	153,85	5,13
1.1.2 - Multa, juros de mora e outros encargos do IPTU	0,00	0,00	0,00	0,00
1.1.3 - Dívida ativa do IPTU	16.000,00	16.000,00	9.541,00	59,63
1.1.4 - Multa, juros de mora, atualização monetária e outros encargos da dívida ativa do IPTU	0,00	0,00	0,00	0,00
1.1.5 - Deduções da receita do IPTU	0,00	0,00	0,00	0,00
1.2 - Receita resultante do imposto sobre transmissão 'inter vivos' - ITBI	40.000,00	40.000,00	21.296,53	53,24
1.2.1 - ITBI	40.000,00	40.000,00	21.296,53	53,24
1.2.2 - Multa, juros de mora e outros encargos do ITBI	0,00	0,00	0,00	0,00
1.2.3 - Dívida ativa do ITBI	0,00	0,00	0,00	0,00
1.2.4 - Multa, juros de mora, atualização monetária e outros encargos da dívida ativa do ITBI	0,00	0,00	0,00	0,00
1.2.5 - Deduções da receita do ITBI	0,00	0,00	0,00	0,00
1.3 - Receita resultante do imposto sobre serviços de qualquer natureza - ISS	380.000,00	380.000,00	150.270,70	39,54
1.3.1 - ISS	380.000,00	380.000,00	150.270,70	39,54
1.3.2 - Multa, juros de mora e outros encargos do ISS	0,00	0,00	0,00	0,00
1.3.3 - Dívida ativa do ISS	0,00	0,00	0,00	0,00
1.3.4 - Multa, juros de mora, atualização monetária e outros encargos da dívida ativa do ISS	0,00	0,00	0,00	0,00
1.3.5 - Deduções da receita do ISS	0,00	0,00	0,00	0,00
1.4 - Receita resultante do imposto de renda retido na fonte - IRRF	488.000,00	488.000,00	75.579,53	15,49
1.4.1 - IRRF	488.000,00	488.000,00	75.579,53	15,49
1.4.2 - Multa, juros de mora e outros encargos do IRRF	0,00	0,00	0,00	0,00
1.4.3 - Dívida ativa do IRRF	0,00	0,00	0,00	0,00
1.4.4 - Multa, juros de mora, atualização monetária e outros encargos da dívida ativa do IRRF	0,00	0,00	0,00	0,00
1.4.5 - Deduções da receita do IRRF	0,00	0,00	0,00	0,00

1.5 - Receita resultante do imposto territorial rural - ITR	0,00	0,00	0,00	0,00
1.5.1 - ITR	0,00	0,00	0,00	0,00
1.5.2 - Multa, juros de mora e outros encargos do ITR	0,00	0,00	0,00	0,00
1.5.3 - Dívida ativa do ITR	0,00	0,00	0,00	0,00
1.5.4 - Multa, juros de mora, atualização monetária e outros encargos da dívida ativa do ITR	0,00	0,00	0,00	0,00
1.5.5 - Deduções da receita do ITR	0,00	0,00	0,00	0,00
2 - RECEITA DE TRANSFERÊNCIAS CONSTITUCIONAIS E LEGAIS	25.625.000,00	25.625.000,00	8.301.370,01	32,40
2.1 - Cota parte do FPM	21.559.000,00	21.559.000,00	6.986.994,88	32,41
2.1.1 - Parcela referente à CF, art. 159, I, alínea b	21.559.000,00	21.559.000,00	6.986.994,88	32,41
2.1.2 - Parcela referente à CF, art. 159, I, alínea d	0,00	0,00	0,00	0,00
2.2 - Cota parte do ICMS	3.470.000,00	3.470.000,00	1.025.042,53	29,54
2.3 - ICMS - desoneração - L.C. 87/1996	10.000,00	10.000,00	3.593,98	35,94
2.4 - Cota parte IPI - Exportação	12.000,00	12.000,00	5.418,05	45,15
2.5 - Cota parte ITR	7.000,00	7.000,00	566,30	8,09
2.6 - Cota parte IPVA	567.000,00	567.000,00	279.754,27	49,34
2.7 - Cota parte IOF-ouro	0,00	0,00	0,00	0,00
3 - TOTAL DA RECEITA DE IMPOSTOS (1 + 2)	26.552.000,00	26.552.000,00	8.558.211,62	32,23
			RECEITAS REALIZADAS	
RECEITAS ADICIONAIS PARA FINANCIAMENTO DO ENSINO	PREVISÃO INICIAL	PREVISÃO ATUALIZADA (a)	ATÉ O BIMESTRE (b)	(c) = (b/a)x100
4 - RECEITAS DE APLICAÇÃO FINANCEIRA DE OUTROS RECURSOS DE IMPOSTOS VINCULADOS AO ENSINO	0,00	0,00	0,00	0,00
5 - RECEITAS DE TRANSFERÊNCIAS DO FNDE	2.329.385,50	2.329.385,50	502.573,39	21,58
5.1 - Transferências do salário-educação	683.000,00	683.000,00	266.367,03	39,00
5.2 - Transferências diretas - PDDE	5.000,00	5.000,00	950,00	19,00
5.3 - Transferências diretas - PNAE	501.385,50	501.385,50	172.388,00	34,38
5.4 - Transferências diretas - PNATE	1.090.000,00	1.090.000,00	29.417,50	2,70
5.5 - Outras transferências do FNDE	50.000,00	50.000,00	22.656,69	45,31
5.6 - Aplicação financeira dos recursos do FNDE	0,00	0,00	10.794,17	0,00
6 - RECEITAS DE TRANSFERÊNCIAS DE CONVÊNIOS	350.000,00	350.000,00	0,00	0,00
6.1 - Transferências de convênios	350.000,00	350.000,00	0,00	0,00
6.2 - Aplicação financeira dos recursos de convênios	0,00	0,00	0,00	0,00
7 - RECEITA DE OPERAÇÕES DE CRÉDITO	0,00	0,00	0,00	0,00
8 - OUTRAS RECEITAS PARA FINANCIAMENTO DO ENSINO	0,00	0,00	5.772,68	0,00

9 - TOTAL DAS RECEITAS ADICIONAIS PARA FINANCIAMENTO DO ENSINO (4+5+6+7+8) | 2.679.385,50 | 2.679.385,50 | 508.346,07 | 18,97

FUNDEB

RECEITAS DO FUNDEB	PREVISÃO INICIAL	PREVISÃO ATUALIZADA (a)	RECEITAS REALIZADAS	
			ATÉ O BIMESTRE (b)	(c) = (b/a)x100
10 - RECEITAS DESTINADAS AO FUNDEB	5.125.000,00	5.125.000,00	1.660.273,94	32,40
10.1 - Cota-parte FPM destinado ao Fundeb (20% de 2.1.1)	4.311.800,00	4.311.800,00	1.397.398,89	32,41
10.2 - Cota-parte ICMS destinado ao Fundeb (20% de 2.2)	694.000,00	694.000,00	205.008,54	29,54
10.3 - Cota-parte ICMS-desoneração destinado ao Fundeb (20% de 2.3)	2.000,00	2.000,00	718,79	35,94
10.4 - Cota-parte IPI destinado ao Fundeb (20% de 2.4)	2.400,00	2.400,00	1.083,60	45,15
10.5 - Cota-parte ITR destinado ao Fundeb (20% de (1.5 + 2.5))	1.400,00	1.400,00	113,23	8,09
10.5 - Cota-parte IPVA destinado ao Fundeb (20% de 2.6)	113.400,00	113.400,00	55.950,89	49,34
11 - RECEITAS RECEBIDAS DO FUNDEB	13.302.702,40	13.302.702,40	7.092.832,53	53,32
11.1 - Transferência de recursos do Fundeb	9.897.210,74	9.897.210,74	4.872.973,48	49,24
11.2 - Complementação da União ao Fundeb	3.405.491,66	3.405.491,66	2.196.876,78	64,51
11.3 - Receita de aplicação financeira dos recursos do Fundeb	0,00	0,00	22.982,27	0,00
12 - RESULTADO LÍQUIDO DAS TRANSFERÊNCIAS DO FUNDEB (11.1 - 10)	4.772.210,74	4.772.210,74	3.212.699,54	67,32

[SE RESULTADO LÍQUIDO DA TRANSFERÊNCIA (12)>0] = ACRÉSCIMO RESULTANTE DAS TRANSFERÊNCIAS DO FUNDEB  
 [SE RESULTADO LÍQUIDO DA TRANSFERÊNCIA (12)<0] = DECRÉSCIMO RESULTANTE DAS TRANSFERÊNCIAS DO FUNDEB

DESPESAS DO FUNDEB	DOTAÇÃO INICIAL	DOTAÇÃO ATUALIZADA (d)	DESPESAS EMPENHADAS		DESPESAS LIQUIDADAS	
			ATÉ O BIMESTRE (e)	(f)=(e/d)x100	ATÉ O BIMESTRE (e)	(h)=(g/d)x100
13-PAGAMENTO DOS PROFISSIONAIS DO MAGISTÉRIO	9.306.967,39	9.401.127,68	3.980.000,00	1.901.084,74	3.540.299,75	37,66
13.1 - Com educação infantil	681.151,36	733.567,78	300.000,00	113.782,82	204.129,42	27,83
13.2 - Com educação fundamental	8.625.816,03	8.667.559,90	3.680.000,00	1.787.301,92	3.336.170,33	38,49

14-OUTRAS DESPESAS	4.390.735,01	4.456.574,72	2.988.767,92	983.345,96	1.644.338,42	36,90
14.1 - Com educação infantil	618.348,64	665.932,22	241.700,00	185.140,94	185.308,52	27,83
14.2 - Com educação fundamental	3.772.386,37	3.790.642,50	2.747.067,92	798.205,02	1.459.029,90	38,49
15 - Total de despesas do Fundeb	13.697.702,40	13.857.702,40	6.968.767,92	2.884.430,70	5.184.638,17	37,41
DEDUÇÕES PARA FINS DO LIMITE DO FUNDEB PARA PAGAMENTO DOS PROFISSIONAIS DO MAGISTÉRIO				VALOR		
16- Restos a pagar inscritos no exercício sem disponibilidade financeira de recursos do Fundeb				0,00		
16.1 - FUNDEB 60%				0,00		
16.2 - FUNDEB 40%				0,00		
17- Despesas custeadas com o 'superavit' financeiro do exercício anterior, do Fundeb				0,00		
17.1 - FUNDEB 60%				0,00		
17.2 - FUNDEB 40%				0,00		
18- Total de deduções consideradas para fins do limite do Fundeb (16+17)				0,00		
19- Total das despesas do FUNDEB para fins de limites (15-18)				5.184.638,17		
19.1 - Mínimo de 60% do FUNDEB na remuneração do Magistério (13-(16.1+17.1))/((11)x100)%				73,10		
19.2 - Mínimo de 40% de despesa com MDE, que não remuneração do magistério (14-(16.2+17.2))/((11)x100)%				23,18		
19.3 - Máximo de 5% não aplicado no exercício (100-(19.1+19.2))%				3,72		
CONTROLE DA UTILIZAÇÃO DE RECURSOS NO EXERCÍCIO SUBSEQUENTE				VALOR		
20- Recursos recebidos do fundeb em exercício anterior que não foram utilizados				0,00		
21- Despesas custeadas com o saldo do item 20 até o bimestre atual				0,00		
MANUTENÇÃO E DESENVOLVIMENTO DO ENSINO - DESPESAS CUSTEADAS COM A RECEITA RESULTANTE DE IMPOSTOS E RECURSOS DO FUNDEB						
22- Impostos e transferências destinadas à MDE (25% de 3)		6.638.000,00	6.638.000,00	2.139.552,91		32,23



DESPESAS COM AÇÕES TÍPICAS DE MDE	DOTAÇÃO INICIAL	DOTAÇÃO ATUALIZADA (d)	DESPESAS EMPENHADAS		DESPESAS LIQUIDADAS	
			ATÉ O BIMESTRE (e)	(f)=(e/d)x100	ATÉ O BIMESTRE (g)	(h)=(g/d)x100
23-Educação infantil	1.364.500,00	1.465.876,00	548.076,00	302.599,76	394.113,94	26,89
23.1 - Cheche (23.1)	0,00	0,00	0,00	0,00	0,00	0,00
23.1.1 - Despesas custeadas com recursos do FUNDEB (23.1.1)	0,00	0,00	0,00	0,00	0,00	0,00
23.1.2 - Despesas custeadas com outros recursos de impostos (2)	0,00	0,00	0,00	0,00	0,00	0,00
23.2 - Pré-escola (23.2)	1.364.500,00	1.465.876,00	548.076,00	302.599,76	394.113,94	26,89
23.2.1 - Despesas custeadas com recursos do FUNDEB (23.1.1)	1.299.500,00	1.399.500,00	541.700,00	298.923,76	389.437,94	27,83
23.2.2 - Despesas custeadas com outros recursos de impostos (2)	65.000,00	66.376,00	6.376,00	3.676,00	4.676,00	7,04
24-Ensino fundamental	16.219.702,40	16.134.751,56	7.792.215,82	3.137.932,56	5.459.675,19	33,84
24.1 - Despesas custeadas com recursos do Fundeb	12.398.202,40	12.458.202,40	6.427.067,92	2.585.506,94	4.795.200,23	38,49
24.2 - Despesas custeadas com outros recursos de impostos	3.821.500,00	3.676.549,16	1.365.147,90	552.425,62	664.474,96	18,07
25-Ensino médio	20.000,00	20.000,00	0,00	0,00	0,00	0,00
26-Ensino superior	19.000,00	19.000,00	0,00	0,00	0,00	0,00
27-Ensino profissional não integrado ao ensino regular	15.000,00	15.000,00	0,00	0,00	0,00	0,00
28-Outras	0,00	0,00	0,00	0,00	0,00	0,00
<b>29 - Total de despesas com ações típicas de MDE</b>	<b>17.638.202,40</b>	<b>17.654.627,56</b>	<b>8.340.291,82</b>	<b>3.440.532,32</b>	<b>5.853.789,13</b>	<b>33,16</b>
<b>DEDUÇÕES CONSIDERADAS PARA FINS DO LIMITE CONSTITUCIONAL DO MDE</b>				<b>VALOR</b>		
30-Resultado líquido das transferências do Fundeb				3.212.699,54		
31-Despesas custeadas com a complementação do Fundeb no exercício				2.196.876,78		
32-Receita de aplicação financeira dos recursos do Fundeb até o bimestre				22.982,27		
33-Despesas custeadas com superavit financeiro do exercício anterior do Fundeb				0,00		
34-Despesas custeadas com o 'superavit' financeiro do exercício anterior, de outros recursos de impostos				0,00		
35-Restos a pagar inscritos no exercício sem disponibilidade financeira				0,00		
36-Cancelamento no exercício de restos a pagar inscritos com dispon. de recursos de impostos vinculados ao ensino				0,00		
<b>37-Total das deduções para fins do limite constitucional</b>				<b>5.432.558,59</b>		
<b>38-Total das despesas para fins de limite ((23 + 24) - 37)</b>				<b>421.230,54</b>		

39-Mínimo de 25% das receitas resultantes de impostos em MDE (38/3 x 100)% 4,92

OUTRAS INFORMAÇÕES PARA CONTROLE	DOTAÇÃO INICIAL	DOTAÇÃO ATUALIZADA (d)	DESPESAS LIQUIDADAS		
			NO BIMESTRE	ATÉ O BIMESTRE (e)	(f) = (e/d)x100
40 - Despesas custeadas com a aplicação financeira de outros recursos de impostos vinculados ao ensino	0,00	0,00	0,00	0,00	
41 - Despesas custeadas com a contribuição social do salário-educação	124.377,60	124.377,60	124.377,60	100,00	
42 - Despesas custeadas com operações de crédito	0,00	0,00	0,00	0,00	
43 - Despesas custeadas com outras receitas para financiamento do ensino	0,00	0,00	0,00	0,00	
44 - Total de outras despesas custeadas com receitas adicionais para financiamento do ensino (40+41+42+43)	124.377,60	124.377,60	124.377,60	100,00	
45 - Total geral de despesas com MDE (29+44)	17.762.580,00	17.779.005,16	5.978.166,73	33,62	
RESTOS A PAGAR INSCRITOS COM DISPONIBILIDADE FINANCEIRA DE RECURSOS DE IMPOSTOS VINCULADOS AO ENSINO			A PAGAR ATÉ O BIMESTRE	CANCELADAS ATÉ (g)	
46 - Restos a pagar de despesas com MDE		0,00	624.396,96	0,00	0,00
46.1 - Executadas com recursos de impostos ao ensino		0,00	312.198,48	0,00	0,00
46.2 - Executadas com recursos do FUNDEB		0,00	312.198,48	0,00	0,00
FLUXO FINANCEIRO DOS RECURSOS			FUNDEB (h)	FUNDEF	
47-SALDO FINANCEIRO DO FUNDEB EM 31 DE DEZEMBRO DO EXERCÍCIO ANTERIO		0,00	669.309,80	0,00	0,00
48-(+) INGRESSO DE RECURSOS DO FUNDEB ATÉ O BIMESTRE		0,00	7.069.850,26	0,00	0,00
49-(-) PAGAMENTOS EFETUADOS ATÉ O BIMESTRE		0,00	0,00	0,00	0,00
49.1-(-) Orçamento do exercício		0,00	6.218.340,33	0,00	0,00
49.2-(-) Restos a pagar		0,00	0,00	0,00	0,00
50-(+) RECEITA DE APLICAÇÃO FINANCEIRA DOS RECURSOS DO FUNDEB ATÉ O		0,00	22.982,27	0,00	0,00
51-(=) SALDO FINANCEIRO DO FUNDEB NO EXERCÍCIO ATUAL		0,00	1.543.802,00	0,00	0,00

FONTE: SISTEMA: Aspec Informática - UNIDADE RESPONSÁVEL: Prefeitura Municipal de Lavras da Mangabeira - DATA DA EMISSÃO:22/05/2015 - HORA DA EMISSÃO:11:23:14

Notas: - O item 35 exibirá, nos bimestres anteriores a dezembro, o 'valor liquidado e a pagar' sem disponibilidade financeira, para que já se tenha uma 'prévia' do valor q

que será deduzido em dezembro. Isto permite que se tenha conhecimento antecipado de deduções que só seriam exibidas em dezembro.

Gustavo Augusto Lima Bisneto

Prefeito Municipal

GUSTAVO AUGUSTO LIMA BISNETO  
PREFEITO MUNICIPAL

EDILEUDO PINTO DE MACEDO  
CPF - 355.860.013-49  
ORDENADOR DE DESPESAS

FUNDO GERAL  
EDILEUDO PINTO DE MACEDO  
Ordenador de Despesas

INFOCONT ASSESSORIA E CONSULTORIA MUNI  
ASSESSORIA CONTABIL

Francisco Claro Filho  
CPF - 686.602.198-72  
Portaria nº 157/2014

Responsável Controle Interno  
FRANÇISCO CLARO FILHO  
Responsável Controle Interno

RREO - ANEXO XII(LC 141/2012, art.35)

R\$ 1

RECEITAS	PREVISÃO INICIAL	PREVISÃO ATUALIZADA (a)	RECEITAS REALIZADAS	
			ATÉ O BIMESTRE (b)	% (c) = (b/a)x1
RECEITAS DE IMPOSTOS LÍQUIDA (I)	927.000,00	927.000,00	256.841,61	27,7
Imposto Predial e Territorial Urbano - IPTU	3.000,00	3.000,00	153,85	5,1
Imposto sobre Transmissão de Bens Intervivos - ITBI	40.000,00	40.000,00	21.296,53	53,2
Imposto sobre Serviços de Qualquer Natureza - ISS	380.000,00	380.000,00	150.270,70	39,5
Imposto de Renda Retido na Fonte - IRRF	488.000,00	488.000,00	75.579,53	15,4
Imposto Territorial Rural - ITR	0,00	0,00	0,00	0,0
Multas, juros de mora e outros encargos de impostos	0,00	0,00	0,00	0,0
Dívida ativa de impostos	16.000,00	16.000,00	9.541,00	59,6
Multas, juros de mora, atualização monetária e outros encargos da dívida ativa de impostos	0,00	0,00	0,00	0,0
RECEITAS DE TRANSFERÊNCIAS CONSTITUCIONAIS E LEGAIS (II)	25.625.000,00	25.625.000,00	8.301.370,01	32,4
Cota Parte FPM	21.559.000,00	21.559.000,00	6.986.994,88	32,4
Cota Parte ITR	7.000,00	7.000,00	566,30	8,0
Cota Parte IPVA	567.000,00	567.000,00	279.754,27	49,3
Cota Parte ICMS	3.470.000,00	3.470.000,00	1.025.042,53	29,5
Cota Parte IPI - Exportação	12.000,00	12.000,00	5.418,05	45,1
Compensações Financeiras Provenientes de Impostos e Transferências constitucionais	10.000,00	10.000,00	3.593,98	35,9
Desoneração ICMS	10.000,00	10.000,00	3.593,98	35,9
Outras	0,00	0,00	0,00	0,0
<b>TOTAL DE RECEITAS PARA PURAÇÃO DA APLICAÇÃO EM AÇÕES E SERVIÇOS PÚBLICOS DE SAÚDE(III) = I+II</b>	<b>26.552.000,00</b>	<b>26.552.000,00</b>	<b>8.558.211,62</b>	<b>32,2</b>

RECEITAS ADICIONAIS PARA FINANCIAMENTO DA SAÚDE	PREVISÃO INICIAL	PREVISÃO ATUALIZADA (a)	RECEITAS REALIZADAS	
			ATÉ O BIMESTRE (b)	% (c) = (b/a)x1
TRANSFERÊNCIAS DE RECURSOS DO SISTEMA ÚNICO DE SAÚDE - SUS (II)	10.629.000,00	10.629.000,00	2.274.400,17	21,4
Da união para o município	9.727.000,00	9.727.000,00	2.004.400,17	20,6
Do estado para o município	900.000,00	900.000,00	270.000,00	30,0
Provenientes de Outros Municípios	0,00	0,00	0,00	0,0
Outras receitas do SUS	2.000,00	2.000,00	0,00	0,0
RECEITAS DE OPERAÇÕES DE CRÉDITO VINCULADAS À SAÚDE	0,00	0,00	0,00	0,0

OUTRAS RECEITAS ORÇAMENTÁRIAS	43.169.725,90	43.169.725,90	14.841.911,75	34,3
TOTAL DE RECEITAS ADICIONAIS PARA FINANCIAMENTO DA SAÚDE	54.725.725,90	54.725.725,90	17.373.153,53	31,7

DESPESAS COM SAÚDE (por grupo de natureza de despesa)	DOTAÇÃO INICIAL	DOTAÇÃO ATUALIZADA (c)	DESPESAS LIQUIDADAS	
			ATÉ O BIMESTRE (d)	% (e) = (d/c)x1
DESPESAS CORRENTES	13.134.500,00	13.493.769,62	3.885.905,21	28,8
Pessoal e encargos sociais	6.377.000,00	6.702.699,36	2.184.431,11	32,5
Juros e encargos da dívida	0,00	0,00	0,00	0,0
Outras despesas correntes	6.757.500,00	6.791.070,26	1.701.474,10	25,0
DESPESAS DE CAPITAL	2.152.000,00	2.175.836,59	261.598,34	12,0
Investimentos	2.142.000,00	2.165.836,59	261.598,34	12,0
Inversões financeiras	0,00	0,00	0,00	0,0
Amortização de dívidas	10.000,00	10.000,00	0,00	0,0
TOTAL DE DESPESAS COM SAÚDE (IV)	15.286.500,00	15.669.606,21	4.147.503,55	26,4

DESPESAS PRÓPRIAS COM AÇÕES E SERVIÇOS PÚBLICOS DE SAÚDE	DOTAÇÃO INICIAL	DOTAÇÃO ATUALIZADA	DESPESAS LIQUIDADAS	
			ATÉ O BIMESTRE (e)	% (e/v(e))x100
DESPESAS COM SAÚDE (v) = (IV)	15.286.500,00	15.669.606,21	4.147.503,55	100,0
(-) DESPESAS COM INATIVOS E PENSIONISTAS	5.000,00	5.000,00	0,00	0,0
(-) DESPESAS CUSTEADAS COM OUTROS RECURSOS DESTINADOS À SAÚDE	2.274.400,17	2.274.400,17	2.274.400,17	54,8
Recursos de transferências do sistema único de saúde - SUS	2.274.400,17	2.274.400,17	2.274.400,17	54,8
Recursos de operações de crédito	0,00	0,00	0,00	0,0
Outros recursos	0,00	0,00	0,00	0,0
(-) RESTOS A PAGAR INSCRITOS NO EXERCÍCIO SEM DISPONIBILIDADE FINANCEIRA DE RECURSOS PRÓPRIOS VINCULADOS			0,00	0,0
TOTAL DE DESPESAS PRÓPRIAS COM AÇÕES E SERVIÇOS PÚBLICOS DE SAÚDE (VI)	13.007.099,83	13.390.206,04	1.873.103,38	45,1

CONTROLE DE RESTOS A PAGAR VINCULADOS À SAÚDE

RESTOS A PAGAR INSCRITOS COM DISPONIBILIDADE FINANCEIRA DE RECURSO PRÓPRIO VINCULADO

INSCRITOS EM EXERCÍCIOS ANTERIORES	INSCRITOS EM EXERC. ANTERIORES	CANCELADO NO EXERC. ATUAL (f)
RESTOS A PAGAR DE DESPESAS PRÓPRIAS COM AÇÕES E SERVIÇOS PÚBLICOS DE SAÚDE (VII)	2.051.454,02	0,00
PARTICIPAÇÃO DAS DESPESAS COM AÇÕES E SERVIÇOS PÚBLICOS DE SAÚDE NA RECEITA DE IMPOSTOS LÍQUIDA E TRANSFERÊNCIAS CONSTITUCIONAIS E LEGAIS - LIMITE CONSTITUCIONAL (%) $((VI-VII(f))/III)*100$		21,8

DESPESAS COM SAÚDE (por subfunção)	DOTAÇÃO INICIAL	DOTAÇÃO ATUALIZADA	DESPESAS LIQUIDADAS	
			ATÉ O BIMESTRE (g)	% (g/total g)x1
Atenção básica	6.383.000,00	6.799.836,59	1.274.250,87	30,7
Assistência hospitalar e ambulatorial	3.112.500,00	3.195.180,75	1.079.128,57	26,0
Suporte profilático e terapêutico	190.500,00	190.500,00	0,00	0,0
Vigilância sanitária	870.000,00	870.000,00	75.727,69	1,8
Vigilância epidemiológica	0,00	0,00	0,00	0,0
Alimentação e nutrição	0,00	0,00	0,00	0,0
Outras subfunções	4.730.500,00	4.614.088,87	1.718.396,42	41,4
<b>TOTAL DE DESPESAS</b>	<b>15.286.500,00</b>	<b>15.669.606,21</b>	<b>4.147.503,55</b>	<b>100,0</b>

FONTE: SISTEMA: Aspec Informática - UNIDADE RESPONSÁVEL: Prefeitura Municipal de Lavras da Mangabeira - DATA DA EMISSÃO: 22/05/2015 - HORA DA EMISSÃO: 11:24:12

Gustavo Augusto Lima Bisneto

Prefeito Municipal  
 GUSTAVO AUGUSTO LIMA BISNETO  
 PREFEITO MUNICIPAL

EDILEUDO PINTO DE MACEDO  
 EDILEUDO PINTO DE MACEDO  
 Ordenador de Despesas

INFOCONT ASSESSORIA E CONSULTORIA MUNI  
 ASSESSORIA CONTÁBIL

Francisco Claro Filho  
 CPF - 686.602.198-72  
 FRANCISCO CLARO FILHO  
 Responsável pelo Controle Interno


RREO - ANEXO 13 (Lei no. 11.079 de 30.12.2004, arts 22,25 e 28 )

R\$ 1,00

ESPECIFICAÇÃO	SALDO TOTAL EM 31 DE DEZEMBRO DO EXERCÍCIO ANTERIOR (a)	REGISTROS EFETUADOS EM EXERCÍCIO ATUAL		SALDO TOTAL (c)=(a+b)
		No bimestre	Até o bimestre (b)	
TOTAL DE ATIVOS				
Direitos futuros				
Ativos contabilizados na SPE				
Contrapartida para provisões de PPP				
TOTAL DE PASSIVOS(I)				
Obrigações não relacionadas a serviços				
Contrapartida para ativos da SPE				
Provisões de PPP				
GARANTIAS DE PPP (II)				
SALDO LÍQUIDO DE PASSIVOS DE PPP (III) = ( I-II )				
PASSIVOS CONTINGENTES				
Contraprestações futuras				
Riscos não provisionados				
Outros passivos contingentes				
ATIVOS CONTINGENTES				
Serviços futuros				
Outros ativos contingentes				

DESpesas de PPP	EXERCÍCIO ANTERIOR	EXERCÍCIO CORRENTE (EC)	<EC + 1>	<EC + 2>	<EC + 3>	<EC + 4>	<EC + 5>	<EC + 6>	<EC + 7>	<EC + 8>	<EC + 9>
Do ente federado											
Das estatais não-dependentes											
TOTAL DAS DESPESAS											
RECEITA CORRENTE LÍQUIDA(RCL)											
TOTAL DAS DESPESAS / RCL (%)											
Nota:											

FONTE: SISTEMA: Aspec Informática - UNIDADE RESPONSÁVEL: Prefeitura Municipal de Lavras da Mangabeira - DATA DA EMISSÃO: 22/05/2015 - HORA DA EMISSÃO: 11:24:24

  
 Gustavo Augusto Lima Bisneto  
 GUSTAVO AUGUSTO LIMA BISNETO  
 Prefeito Municipal

  
 Infocont Assessoria e Consultoria Muni  
 Ass. Cont. Municipal L.P.D.A.  
 CNPJ - 10.834.09/0002-48  
 ASSESSORIA CONTÁBIL

  
 EDLEIDO PINTO DE MACEDO  
 Ordenador de Despesas  
 ORDENADOR DE DESPESAS  
 FUNDO GERAL

  
 FRANCISCO CLARO FILHO  
 Responsável Controle Interno  
 Responsável Controle Interno



LRF, Art 48, Anexo XIV

R\$ 1,00

BALANÇO ORÇAMENTÁRIO	No Bimestre	Até o Bimestre	
<b>RECEITAS</b>			
Previsão Inicial da Receita	-	54.725.725,90	
Previsão Atualizada da Receita	-	54.725.725,90	
Receitas Realizadas	8.480.972,44	17.373.153,53	
Deficit Orçamentário	-	0,00	
Saldos de Exercícios Anteriores (Utilizados para créditos Adicionais)	-	0,00	
<b>DESPESAS</b>			
Dotação inicial	-	54.725.725,90	
Créditos Adicionais	-	0,00	
Dotação Atualizada	-	54.725.725,90	
Despesas Empenhadas	7.257.827,81	21.015.565,16	
Despesas Liquidadas	8.069.332,46	13.980.056,78	
Superavit Orçamentário	-	3.393.096,75	
<b>DESPESAS POR FUNÇÃO/SUBFUNÇÃO</b>	<b>No Bimestre</b>	<b>Até o Bimestre</b>	
Despesas Empenhadas	7.257.827,81	21.015.565,16	
Despesas Liquidadas	8.069.332,46	13.980.056,78	
<b>RECEITA CORRENTE LÍQUIDA - RCL</b>	<b>Até o Bimestre</b>		
Receita Corrente Líquida		50.449.411,02	
<b>RECEITAS E DESPESAS DOS REGIMES DE PREVIDÊNCIA</b>	<b>No Bimestre</b>	<b>Até o Bimestre</b>	
Regime Próprio de Previdência Social dos Servidores Públicos			
Receitas Previdenciárias Realizadas (IV)	0,00	0,00	
Despesas Previdenciárias Liquidadas (V)	0,00	0,00	
Resultado Previdenciário (VI)=(IV - V)	0,00	0,00	
<b>RESULTADOS NOMINAL E PRIMÁRIO</b>	<b>Meta fixada no AMF da LDO (a)</b>	<b>Resultado apurado até o bimestre (b)</b>	<b>% em relação à meta (b/a)</b>
Resultado Nominal	1.067.463,93	-1.317.349,58	-123,41 %

Resultado Primário | 664.268,00 | 3.374.991,45 | 508,08 %

RESTOS A PAGAR POR PODER E MINISTÉRIO PÚBLICO	Inscrição	Cancelamento Até o Bimestre	Pagamento Até o Bimestre	Saldo a Pagar
RESTOS A PAGAR PROCESSADOS				
Poder Executivo	7.186.702,87	0,00	4.932.691,76	2.254.011,11
Poder Legislativo	0,00	0,00	0,00	0,00
Poder Judiciário	0,00	0,00	0,00	0,00
Ministério Público	0,00	0,00	0,00	0,00
RESTOS A PAGAR NÃO PROCESSADOS				
Poder Executivo	936.034,50	693.979,70	0,00	242.054,80
Poder Legislativo	0,00	0,00	0,00	0,00
Poder Judiciário	0,00	0,00	0,00	0,00
Ministério Público	0,00	0,00	0,00	0,00
<b>TOTAL</b>	<b>8.122.737,37</b>	<b>693.979,70</b>	<b>4.932.691,76</b>	<b>2.496.065,91</b>

DESPESAS COM AÇÕES TÍPICAS DE MANUTENÇÃO E DESENVOLVIMENTO DO ENSINO	Valor Apurado Até o Bimestre	Limites Constitucionais Anuais	
		% Mínimo a Aplicar no Exercício	% Aplicado Até o Bimestre
Mínimo Anual de 25% das receitas de imposto na manutenção e Desenvolvimento do Ensino	421.230,54	25%	4,92
Mínimo Anual de 60% do FUNDEB na Remuneração do Magistério com Educ. Infantil e Ensino Fundamental	3.540.299,75	60%	49,91

RECEITAS DE OPERAÇÕES DE CRÉDITO E DESPESAS DE CAPITAL	Valor Apurado Até o Bimestre	Saldo a Realizar
Receitas de operações de Crédito	0,00	50.000,00
Despesa de Capital Líquida	837.582,34	8.184.007,25


PROJEÇÃO ATUARIAL DOS REGIMES DE PREVIDÊNCIA	EXERCÍCIO	10º EXERCÍCIO	20º EXERCÍCIO	35º EXERCÍCIO
Regime Geral de Previdência Social				
Receitas Previdenciárias (I)				
Despesas Previdenciárias (II)				
Resultado Previdenciário (I - II)				
Regime Próprio de Previdência Social dos Servidores Públicos				
Receitas Previdenciárias (IV)				
Despesas Previdenciárias (V)				
Resultado Previdenciário (IV - V)				

RECEITAS DA ALIENAÇÃO DE ATIVOS E APLICAÇÃO DOS RECURSOS	Valor Apurado Até o Bimestre	Saldo a Realizar
Receita de Capital Resultante da Alienação de Ativos	0,00	20.000,00
Aplicação dos Recursos da Alienação de Ativos		

DESPESAS COM AÇÕES E SERVIÇOS PÚBLICOS DE SAÚDE	Valor Apurado Até o Bimestre	Limites Constitucionais Anuais	
		% Mínimo a Aplicar no Exercício	% Aplicado Até o Bimestre
Despesas Próprias com Ações e Serviços Públicos de Saúde	1.873.103,38	15,00 %	21,89 %

DESPESAS DE CARÁTER CONTINUADO DERIVADAS DE PPP	Valor Apurado no Exercício Corrente
Despesas de Caráter Continuo Derivadas de PPP	
Total das Despesas / RCL (%)	%

RELATÓRIO RESUMIDO DA EXECUÇÃO ORÇAMENTÁRIA  
DEMONSTRATIVO SIMPLIFICADO DO REL. RESUMIDO DA EXECUÇÃO ORÇAMENTÁRIA  
ORÇAMENTOS FISCAL E DA SEGURIDADE SOCIAL  
2º bimestre de 2015 (Março a Abril)




Gustavo Augusto Lima Bisneto

GUSTAVO AUGUSTO LIMA BISNETO  
PREFEITO MUNICIPAL




EDILEUDO PINTO DE MACEDO  
Ordeneiro Geral  
FUNDO GERAL



Infocont  
Ass. Cont. Municipal (CNPJ)  
CNPJ - 10.634.09/0001-40

INFOCONT ASSESSORIA E CONSULTORIA MUNI  
ASSESSORIA CONTÁBIL



Francisco Claro Filho  
CPF - 686.602.198-72  
Portaria nº 157/2015  
Responsável Controle Interno